

živé stavby.cz


PlantBox

Sestav si mě!




1. krok

Budete potřebovat díl 1, 2 a 3.




2. krok

Budete potřebovat díl 1, 4 a 10.



3. krok

Budete potřebovat díl 1 a 11.




4. krok

Budete potřebovat díl 1 a 6.




5. krok

Budete potřebovat díl 5.



6. krok

Budete potřebovat díl 1 a 5.



vlož plovák
do drážky



hladina vody

7. krok

Budete potřebovat díl 1 a 7.



zacvakni

zahákni

PlantBox je hotov!

8. krok

Budete potřebovat kompletní PlantBox a díl 8 a 9. (Díl č. 9 je nutný pouze v případě, pokud instalujete více dílů vedle sebe.)




9. krok - přivrtej každý třetí truhlík ke zdi

10. krok - nasyp substrát a zasad' květiny

11. krok - nalívej vodu do vrchního PlantBoxu, dokud se nenaplní

spodní

Nejde ti to poskládat? Koukni na video!



Až to zvládneš, pošli nám fotky, jak to dopadlo!

e-shop@liko-s.cz

Budeme se těšit!